Nacionaliniai mokinių pasiekimų patikrinimai (NMPP) 2019 m.
Mokyklos ataskaita (4 klasė)

Biržų rajono Pabiržės pagrindinė mokykla

Šioje trumpoje ataskaitoje mokyklos mokinių pasiekimai lyginami su šalies mokinių pasiekimų tyrime dalyvavusių mokinių rezultatais (diagramose – Šalies).

Mokinių pasiskirstymas pagal pasiekimų lygius

Pasiekimų lygių aprašymus galite rasti http://nec.lt/612/.

Nepasiektas patenkinamas | Patenkinamas | Pagrindinis | Aukštesnysis

Matematika

	Mokinių sk.	Proc.
Nepasiektas patenkinamas	0	0,0
Patenkinamas	0	0,0
Pagrindinis	6	85,7
Aukštesnysis	1	14,3

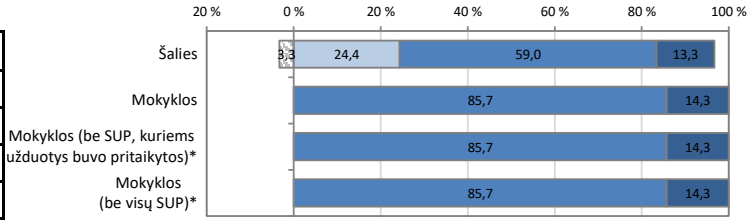

Skaitymas

	Mokinių sk.	Proc.
Nepasiektas patenkinamas	0	0,0
Patenkinamas	3	42,9
Pagrindinis	3	42,9
Aukštesnysis	1	14,3

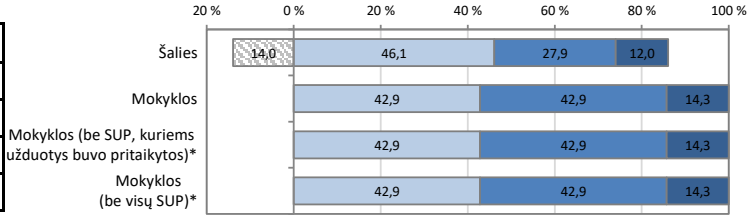

Rašymas

	Mokinių sk.	Proc.
Nepasiektas patenkinamas	0	0,0
Patenkinamas	2	28,6
Pagrindinis	5	71,4
Aukštesnysis	0	0,0

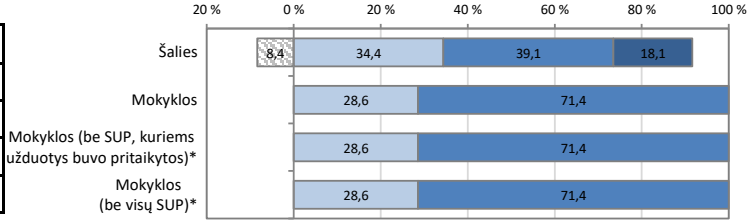

Pasaulio pažinimas

	Mokinių sk.	Proc.
Nepasiektas patenkinamas	0	0,0
Patenkinamas	0	0,0
Pagrindinis	4	57,1
Aukštesnysis	3	42,9

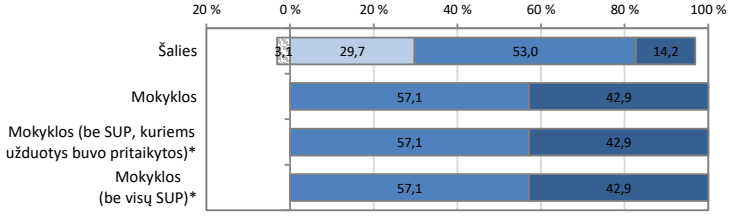

**SUP – specialiųjų ugdymosi poreikių turintys mokiniai*

Skirtingų vietovių ir mokyklų tipų mokinių pasiekimų palyginimas

Vidutiniškai surinktų taškų dalis (proc.)

Jūsų mokyklos pasiekimai pažymėti vertikalia linija

Jūsų mokyklos vidurkis	*66,8*	*67,6*	*62,9*	*60,6*
	Matematika	**Skaitymas**	**Rašymas**	**Pasaulio pažinimas**
Didmiesčių mokyklų	65,9	62,7	62,7	54,3
Kitų miestų mokyklų	60,1	52,2	55,5	46,2
Kaimo mokyklų	50,4	49,6	44,6	44,8
Mokyklų-darželių / pradinių mokyklų	66,6	62,1	62,4	51,1
Progimnazijų	66,1	56,8	61,0	50,1
Pagrindinių mokyklų	56,7	52,3	56,7	48,1
Vidurinių mokyklų / gimnazijų	59,7	55,4	52,6	48,2

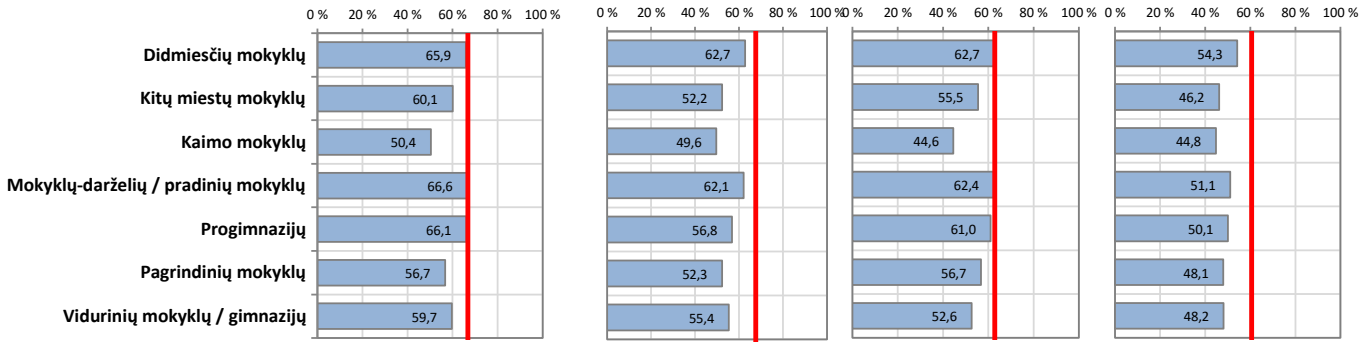

Apibendrinta mokyklos 4 klasės mokinių surinktų taškų dalis (proc.) pagal atskiras veiklos sritis ir kognityvinių gebėjimų grupes

Matematika

Pagal veiklos sritis

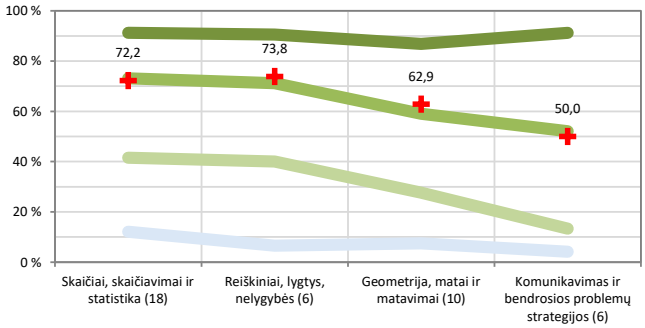

Pagal kognityvinių gebėjimų grupes

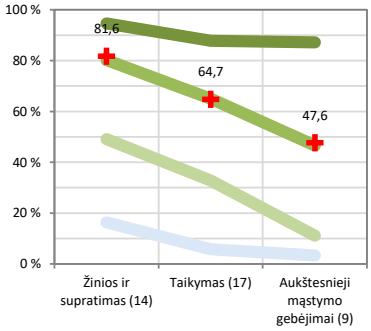

- Šalies aukštesniojo pasiekimų lygio mokinių rezultatų vidurkis
- Šalies pagrindinio pasiekimų lygio mokinių rezultatų vidurkis
- Šalies patenkinamo pasiekimų lygio mokinių rezultatų vidurkis
- Šalies nepasiekto patenkinamo pasiekimų lygio mokinių rezultatų vidurkis
- Mokyklos rezultatas

Skaitymas – teksto suvokimas

Pagal veiklos sritis

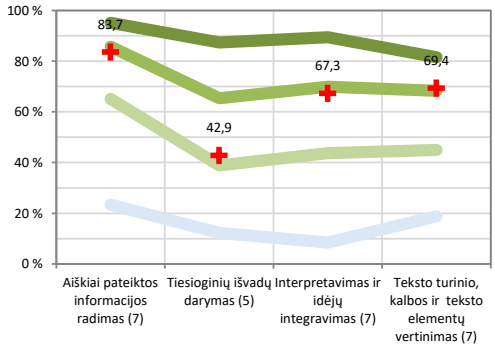

Pagal kognityvinių gebėjimų grupes

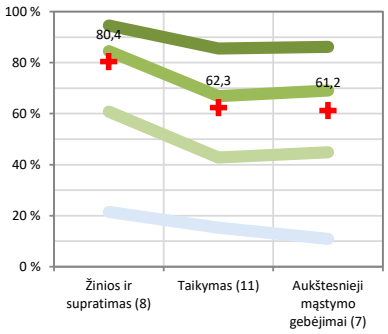

Rašymas – teksto kūrimas

Pagal vertinimo kriterijus

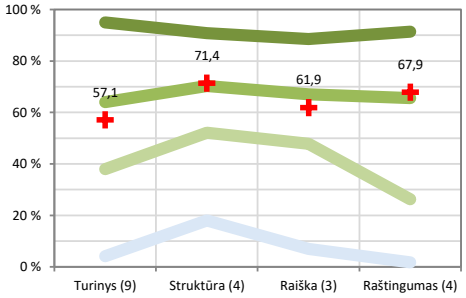

Pasaulio pažinimas

Pagal veiklos sritis

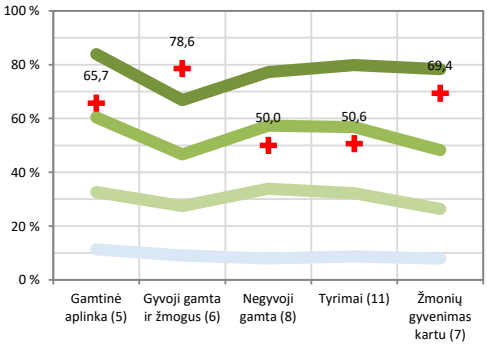

Pagal kognityvinių gebėjimų grupes

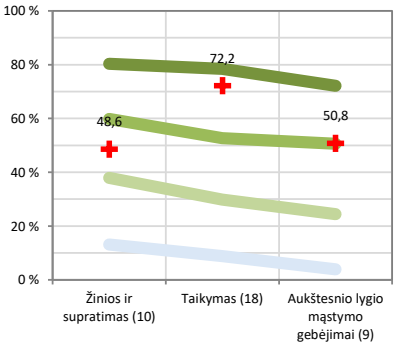

Diagramose parodyta, kokią dalį (proc.) taškų vidutiniškai surinko mokyklos mokiniai ir kiek vidutiniškai taškų surinko skirtingų lygių šalies bendrojo ugdymo mokyklų mokiniai. Horizontaliojoje ašyje nurodoma, kokios veiklos sritys ir kokie gebėjimai buvo vertinami (skliausteliuose nurodyta, kiek iš viso taškų buvo galima surinkti iš atitinkamos srities). Šios diagramos leidžia vaizdžiai įvertinti mokyklos stipriąsias ir silpnąsias sritis.

Mokinių pasiekimų analizė pagal lytį

Pasiskirstymas pagal pasiekimų lygius

Pasiekimų lygių aprašymus galite rasti http://nec.lt/612/.

Vidutiniškai surinktų taškų dalis (proc.)

Nepasiektas patenkinamas | Patenkinamas | Pagrindinis | Aukštesnysis

Matematika

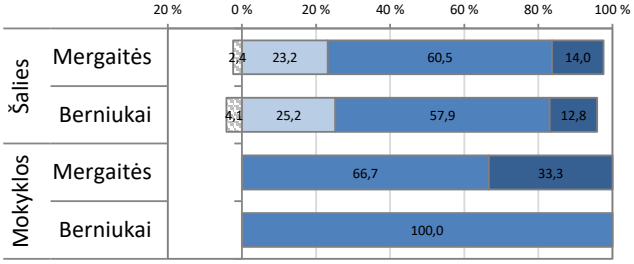

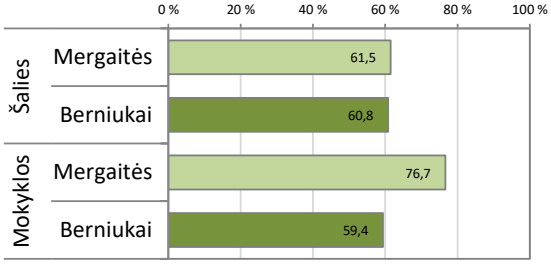

Skaitymas – teksto suvokimas

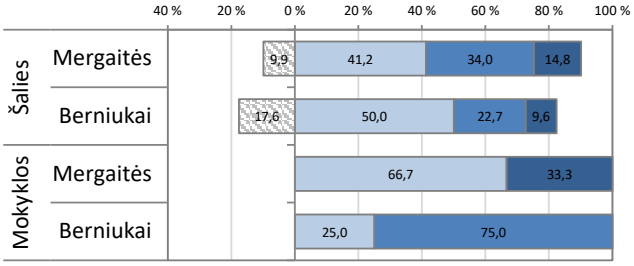

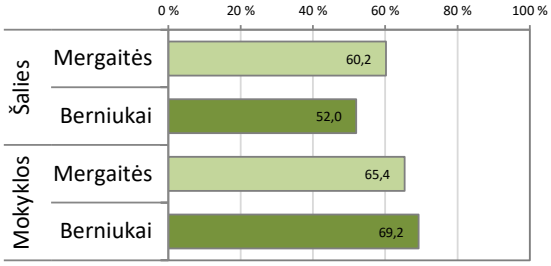

Rašymas – teksto kūrimas

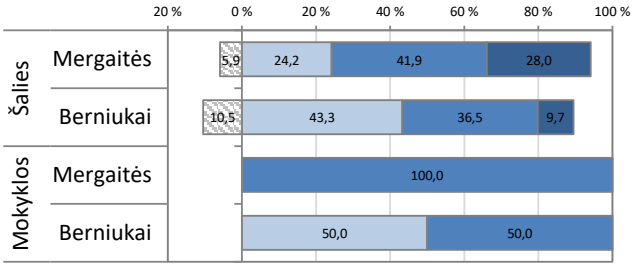

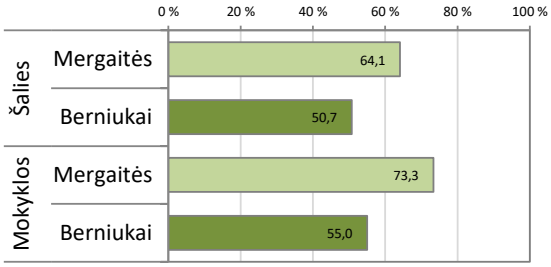

Pasaulio pažinimas

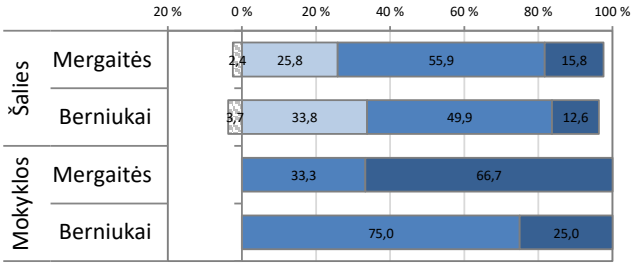

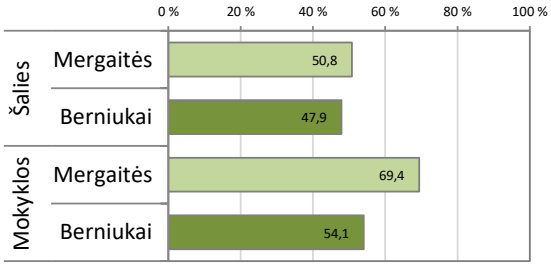

Atskirų užduočių rezultatų (užduočių sunkumo) analizė

Teisingai užduotį atlikusių mokinių dalis (proc.)

Matematika

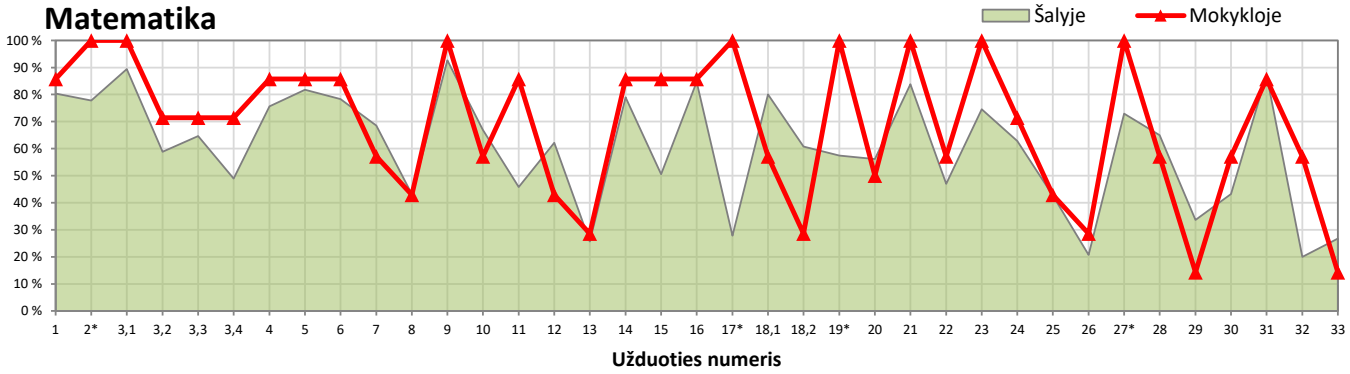

Skaitymas – teksto suvokimas

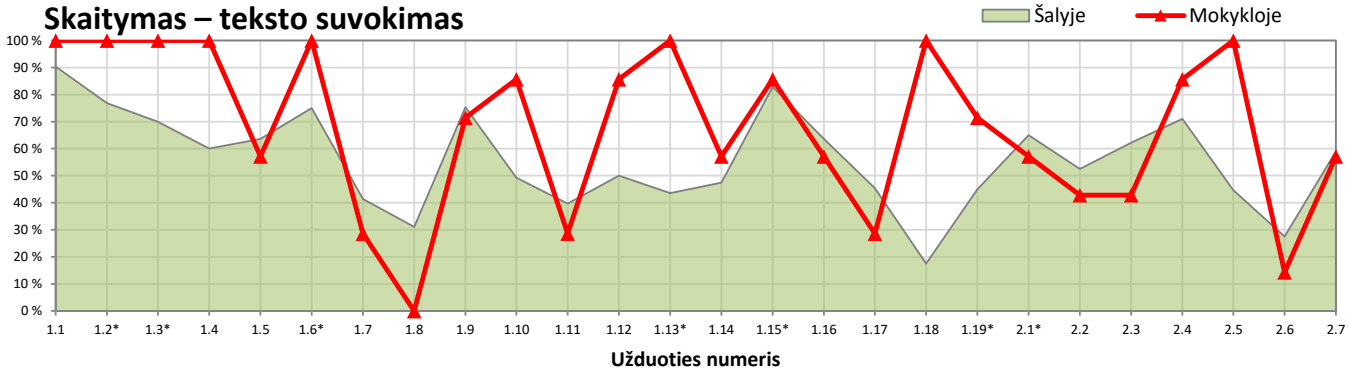

Rašymas – teksto kūrimas

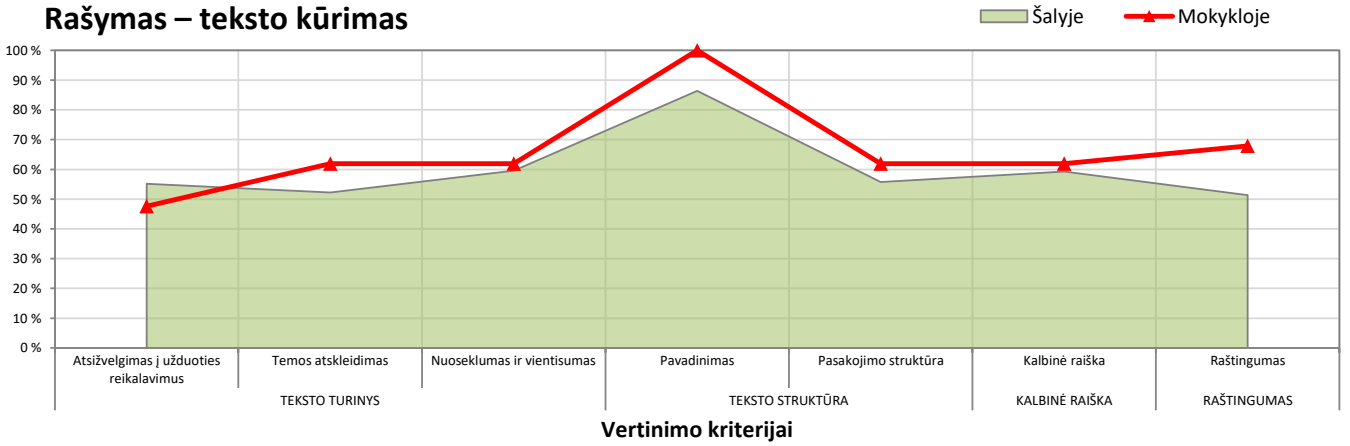

Pasaulio pažinimas

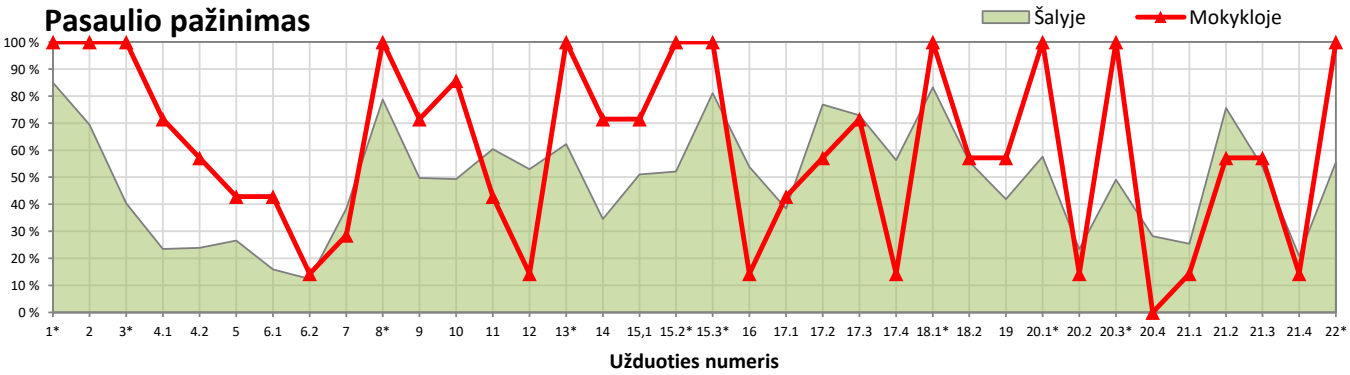

**Pasirenkamojo atsakymo užduotis.*